

**Ad'09**  
thématique ou cible



# 5<sup>e</sup> webinaire de la Communauté ZAN Expérimentation Objectif ZAN

**26 janvier 2024**

**CDC** BIODIVERSITÉ



# Introduction

**Anne LEFRANC**

*Coordinatrice au Pôle Aménagement des  
Villes et des Territoires*



# Ordre du jour

- ❖ **Introduction**
- ❖ **Retours d'expériences de lauréats (au choix)**
  - A/ CC Maremne Adour Côte Sud : « Renouveler notre façon de (a)ménager nos villes et nos villages ».
  - B/ Syndicat mixte Métropole Savoie : « Intégrer la qualité des sols dans les stratégies d'aménagement, dans la perspective du ZAN »
- ❖ **Présentation du quiz grand public « Pourquoi le ZAN ? » (outil 1)**
- ❖ **Atelier sur les idées reçues sur le ZAN (outil 3)**
- ❖ **Atelier sur le guide de REX de sensibilisation et de concertation sur le ZAN (outil 2)**
- ❖ **Orientations pour le prochain séminaire en présentiel**
- ❖ **Conclusion**

# Moment d'inclusion



Please enter the code

<https://www.menti.com/alcu3z194oxm>

Submit

The code is found on the screen in front of you

<https://www.menti.com>

# Partage de retours d'expériences



## Retours d'expériences : 40'

### Salle 1

CC Marenne Adour Côte Sud



« Renouveler notre façon de (a)ménager nos villes et nos villages ».

*formes urbaines, acceptabilité de la densification, multifonctionnalité des sols (MUSE).*

### Salle 2

Syndicat mixte Métropole Savoie



« Intégrer la qualité des sols dans les stratégies d'aménagement, dans la perspective du ZAN ».

*multifonctionnalité des sols (MUSE), potentiels fonciers urbanisables, échelle SCoT, renaturation.*



**Je me connecte à l'une des 2 salles pour suivre la présentation de mon choix**



# Boîte à outils



# Rappel : la boîte à outils

## Construction de la boîte à outils ZAN

- *Juin 2022-Janvier 2023*  
**Recensement d'outils et d'indicateurs**
- *Octobre 2022-Mars 2024*  
Sélection des outils les plus pertinents et réalisation de **fiches outils** à destination des lauréats.
- *Juin 2023*  
**Choix de 5 outils complémentaires** à construire
- *Octobre 2023-Novembre 2024*  
**Création des 5 outils complémentaires** par l'AMO nationale.
- *Janvier-Novembre 2024*  
Réalisation d'une **liste d'outils et méthodes manquants** afin d'alimenter les appels à projet de recherche et innovation de l'ADEME



# Rappel : les 5 outils complémentaires

Outils	Description	Échéance	Pilotage
<b>1- Quiz grand public sur le ZAN</b>	Ce quiz pédagogique a pour but d'expliquer le sens de l'objectif fixé par la loi « Climat et résilience ». L'outil sera mis en ligne et diffusé largement.	T1 2024	<i>Cerema</i>
<b>2- Guide sur des retours d'expériences de sensibilisation et de concertation sur le ZAN</b>	Ce document se basera sur les démarches menées dans le cadre de l'expérimentation afin de présenter leurs réussites et leurs limites. Le large panel de retours d'expériences devra aider à élaborer son « événement ZAN ».	T4 2024	<i>CDC Biodiversité</i>
<b>3- Les « idées reçues » sur le ZAN</b>	Des capsules vidéo brèves et percutantes permettront de traiter les idées reçues les plus répandues sur le ZAN. Les remontées des membres de l'expérimentation permettront de construire cet outil.	T2 2024	<i>CDC Biodiversité</i>
<b>4- Synthèse des outils existant et des réflexions sur le financement du ZAN</b>	Ce recensement des outils financiers liés au ZAN facilitera la mise en œuvre de stratégies ZAN et pourra servir de base de discussion avec les acteurs institutionnels. Les avantages et inconvénients des outils existants seront notamment analysés.	T3 2024	<i>SCET-Citadia</i>
<b>5- Guide sur la réalisation d'un diagnostic territorial ZAN</b>	Ce document mettra en exergue les questions à se poser en matière de ZAN au moment du diagnostic territorial. Des entretiens courts avec des lauréats pourront nourrir le guide. L'outil pourrait être mis à jour en fonction des évolutions législatives et réglementaires.	T2 2024	<i>Cerema</i>

# Focus sur la boîte à outils : aperçu du quiz grand public sur le ZAN (Outil 1)



# Focus sur la boîte à outils : Présentation du quiz du ZAN (Cerema)



## Rappel de l'outil 3 : idées reçues sur le ZAN

- **Format** : 3 à 4 capsules vidéo thématiques, 4 à 5 sujets par thématique, 45' par sujet.
- **Cible** : décideurs et acteurs de l'aménagement
- **Diffusion** : sur *Expé Urba* et dans nos réseaux
- **Objectif** : objectiver les idées reçues les plus courantes sur le ZAN, démarche pédagogique



# Focus sur la boîte à outils : ateliers sur les idées reçues et le guide des REX concertation et sensibilisation



# Rappel de l'outil 2 : guide de retours d'expériences de sensibilisation et de concertation sur le ZAN

- REX tirés prioritairement de l'expérimentation Objectif ZAN
- Ajouts d'autres REX si besoin
- Catalogue d'une 15aine de REX




# Déroulé des ateliers

## Atelier 1 : idées reçues sur le ZAN

**Objectif :** contribuer à la sélection de la dizaine d'idées reçues les plus pertinentes qui seront retenues pour la création de l'outil.

**Durée :** 25 min

**Format :** en sous-groupe, sur  klaxoon

## Atelier 2 : REX concertation et sensibilisation

**Objectif :** collecter les besoins des lauréats en matière de retours d'expériences sur des actions de concertation et sensibilisation dans le cadre de la mise en œuvre du ZAN + collecter les références, les REX d'actions réussies, déjà réalisées ou mises en place.

**Durée :** 20 min

**Format :** en sous-groupe, sur  klaxoon

## Cadre de fonctionnement des ateliers

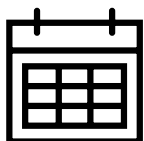
- **Ecoute** : une conversation à la fois et laisser circuler la parole
- **Ouverture** : pas de jugement
- **Bienveillance** : parler en son « je »
- **Authenticité** : être concret et parler « vrai »
- **Entraide** : avoir confiance dans le groupe



# Séminaire en présentiel 2024 : premières orientations



# Premières orientations




## Date

mai ou juin  
2024



## Lieu

Premières pistes :  
Occitanie



## Temps collaboratif de réflexion

1 temps d'ateliers en  
sous-groupes l'après-  
midi




## Intervention externe

Collectivité ?  
Expert ?



## Partage de REX

4 lauréats  
minimum



## Visite de terrain

½ journée prévue  
(veille ou  
lendemain du  
séminaire)



## Temps dédié aux élu.e.s



## Déjeuner et pauses conviviales

Buffets pour  
faciliter les  
échanges

# Tableau de mise en relation

**Tableau de mise en relation pour s'entraider entre membres de la Communauté ZAN**  
Ce que vous recherchez (bonne pratique, retour d'expérience, information, document, contact, etc.)

*Ce tableau a pour objectif de faciliter la mise en relation entre les membres de la Communauté ZAN pour échanger et s'entraider sur des sujets spécifiques.  
Des échanges pourront ensuite être organisés par vos soins (éléments de contact dans l'onglet "Annuaire à remplir").*

Lauréat	Je recherche <i>Indiquer vos besoins, les points à clarifier, à résoudre et pour lesquels vous auriez besoin d'aide</i>	Lauréat/structure partenaire en capacité de répondre	Commentaire
<i>Nom du lauréat (choix dans la liste déroulante)</i>	<i>Bonne pratique sur le thème de ... / question au sujet de ...</i>	<i>Nom du lauréat/partenaire pouvant aider 1 ; Nom du lauréat/partenaire pouvant aider 2 ; Nom du lauréat/partenaire pouvant aider 3 ;</i>	

# Tableau de mise en relation

## Tableau de mise en relation pour s'entraider entre membres de la Communauté ZAN

Ce que vous proposez et pouvez mettre à disposition (bonne pratique, retour d'expérience, information, document, etc.)

*Ce tableau a pour objectif de faciliter la mise en relation entre les membres de la Communauté ZAN pour échanger et s'entraider sur des sujets spécifiques.  
Des échanges pourront ensuite être organisés par vos soins (éléments de contact dans l'onglet "Annuaire à remplir").*

Lauréat/structure partenaire	Je propose <i>Indiquer les pratiques, conseils, ressources que vous pourriez partager avec les membres de la Communauté</i>	Lauréat intéressé	Commentaire
Nom du lauréat / de la structure partenaire (choix dans la liste déroulante)	Bonne pratique sur le thème de ... / document sur le sujet ...	Nom du lauréat intéressé 1 ; Nom du lauréat intéressé 2 ; Nom du lauréat intéressé 3 ;	

# Tableau de mise en relation

Annuaire à remplir par les participants			
Lauréats	Nom	Prénom	e-mail
CA des Deux Baies en Montreuillois (A)			
CC des Coëvrons (A)			
CC du Thouarsais (A)			
CC Marenne-Adour-Côte-Sud (A)			
CC Mad & Moselle (A et B)			
CC Sèvre & Loire (A)			
CU Creusot Montceau			
Commune de Lons le Saunier (B)			
Commune de Marguerittes (A et B)			
Département de l'Essonne (B)			
Département de Loire-Atlantique (A)			
Métropole Nice Côte d'Azur (A)			
Pôle métropolitain du Genevois français (A)			
Pôle métropolitain Nantes Saint-Nazaire - Pays de Blain (A)			
Rennes Métropole (A)			
Syndicat d'étude et de programmation de l'agglomération lyonnaise (A)			
Syndicat du Pays de Maurienne (A)			
Syndicat Mixte du PNR des Grands Causses (A et B)			
Syndicat Mixte du SCoT de la Vallée de l'Ariège (A)			
Syndicat Mixte du SCoT de l'Aire Gapençaise (A)			
Syndicat Mixte Métropole Savoie (A et B)			
Ville de Ris-Orangis (A)			
Partenaires	Nom	Prénom	e-mail
ADEME			
Agence nationale de la cohésion des territoires (ANCT)			
Banque des Territoires (BdT)			



# Prochaines échéances et perspectives

- **Plateforme expérimentations urbaines :**  
<https://experimentationsurbaines.ademe.fr/territoires-zero-artificialisation-nette/>
- **Fiches projets :** publication à venir
- Prochaine **newsletter** en mars : avis de recherche pour “la parole aux lauréats”
- **Webinaire flash :** février ou mars 2024, sujet à définir
- **Sondage satisfaction webinaire + préparation séminaire**
- **Tableau de mise en relation** des lauréats et partenaires à remplir
- Prochain séminaire en présentiel **en mai ou juin 2024** : dates et lieu à venir bientôt

# Conclusion



# Moment de déclusion



Please enter the code

<https://www.menti.com/alif4ktnd4ri>

Submit

The code is found on the screen in front of you

<https://www.menti.com>